



# InvoiceInspector aus der Sicht eines Kunden

Medidata

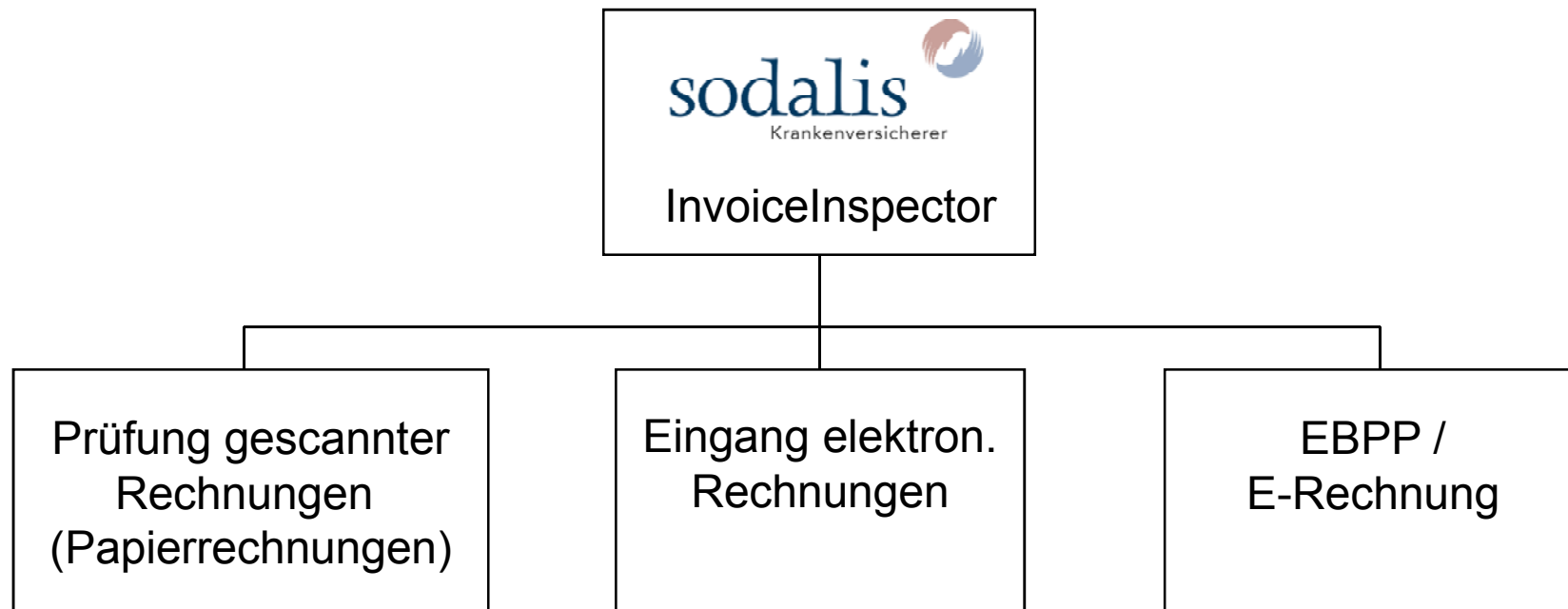
EDI Podium 2008



# Inhaltsverzeichnis

1. Allgemeines
2. Konfiguration
3. Load Balancing
4. Rechnungsübersicht im II
5. Checks
6. Rückweisungen
7. Senden und Empfangen von Rechnungen
8. Invoice Meldungen und Ursachen
9. Vorteile / Nutzen

## 1. Allgemeines



surplusREADER 2.5  
Anmeldung Administration Erkennungsregeln Tarifverträge Geschäftspartner Services

Exit Mail TIF Import Rework Zurück Liste Export Kopie Freigabe Stapel Jobs Archiv

surplusREADER [ Volltextfile ]

14.01.2009 mw1 000333A8.TIF

Rückforderungsbeleg

Dokument  
Rechnungssteller  
Leistungs-erbringer  
Patient

EAN-Nr.  
ZSR-Nr.  
EAN-Nr.  
ZSR-NUMIF-Nr.  
Name  
Vorname  
Strasse  
PLZ  
Ort  
Geburtsdatum  
Geschlecht  
Unfalldatum  
Unfall-Nerfür.Nr.  
AHV-Nr.  
Versicherten-Nr.  
Betriebs-Nr.1-Name  
Kanton  
Rechnungskopie  
Vergütungsart  
Gesetz  
Behandlungsgrund  
Behandlung  
Erbringungsort  
EAN-Nr. IZSR-Nr.  
Cantonal  
1/7601000723314

Auftraggeber  
Diagnose  
EAN-Liste  
Bemerkung

Datum	Tarif	Tarifziffer	Bezugsziffer	Si	St
13.10.2008	001	00.0010		1	
13.10.2008	400	0807820		1	
13.10.2008	400	1248825		1	
13.10.2008	400	1193053		1	
21.11.2008	001	00.0010		1	
21.11.2008	001	00.0020	00.0010	1	
21.11.2008	001	00.0030	00.0010	1	

surplusREADER [ Rechnung TARMED ]

Dokument 000333A8.TIF Seite 1 Typ TARMED Status **gearbeitet**

Nr Datum 101122837257 04.12.2008 Vorg.

Inkasso Y096923 EAN 601000723314

Erbringer Y096923 EAN 7601000723314

Patient 21761 Geburt 03.05.1950

Plz Ort 3930 Visp Sex F

RechNr 0037002008 vom 04.12.2008 P.Art 1 VS

Von 13.10.2008 01.12.2008 Art Ambulant Gesetz KVG

Verordner EAN

Diagnose Code

S.Art Krankheit Lokal Praxis TP Kopie

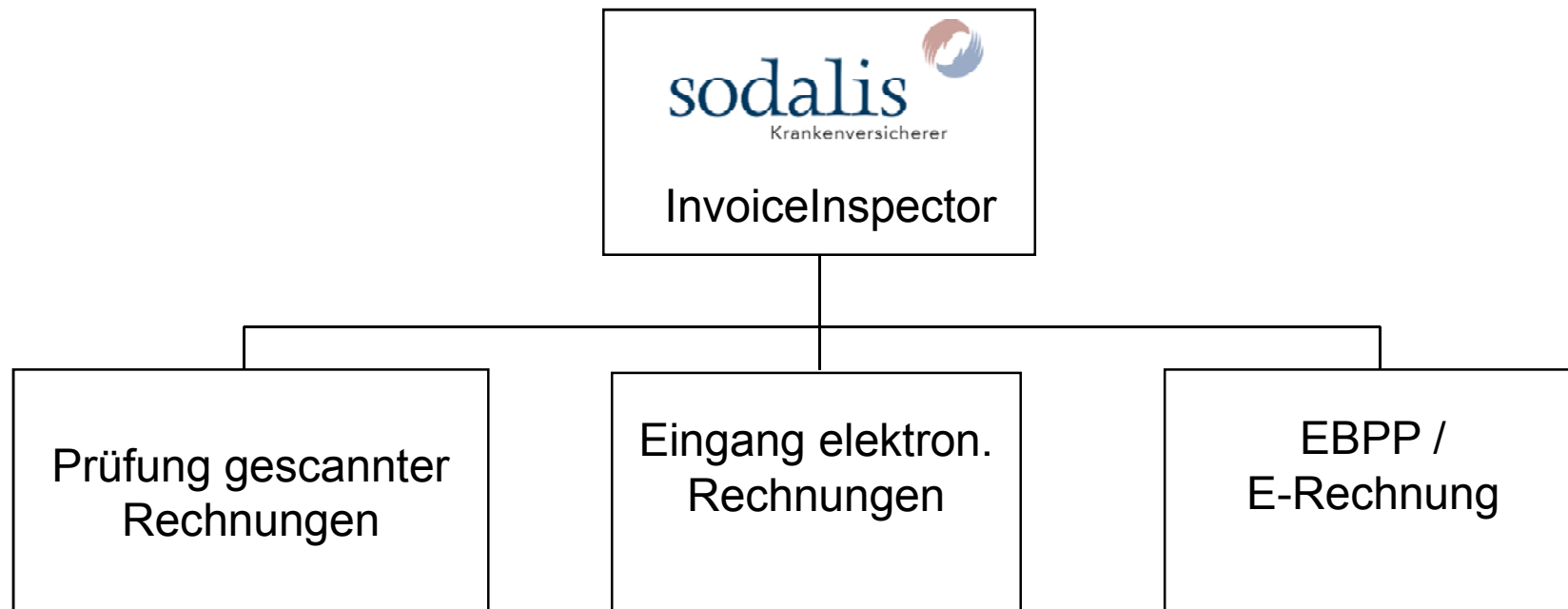
Unf.Datum Verf.Nr 371.75 Total 0.00

ESR 0.00 Summe 371.75

Datum	Tarif	Pos	Bezug	Beschreibung	Si	Se	Anz
13.10.2008	001	00.0010		Konsultation, erste	1	N	1.00
13.10.2008	400	0807820		Diprosalic Liquid. 0	1	N	1.00
13.10.2008	400	1248825		ConcorCompr. 10	1	N	1.00
13.10.2008	400	1193053		Voltaren Emulgel 1	1	N	1.00
21.11.2008	001	00.0010		Konsultation, erste	1	N	1.00
21.11.2008	001	00.0020	00.0010	+ Konsultation, je	1	N	2.00
21.11.2008	001	00.0030	00.0010	+ Konsultation, let	1	N	1.00
21.11.2008	001	00.0140		Ärztliche Leistung i	1	N	2.00
21.11.2008	001	00.1190		Lokalanästhesie mi	1	N	1.00
21.11.2008	001	04.0540		(ohne Nacken), Ha	1	N	1.00
21.11.2008	400	1472103		Mydocalm Obd. 50	1	N	1.00
21.11.2008	400	1193053		Voltaren Emulgel I	1	N	1.00

Start | \\DC01SODALIS\NETLOG... | surplusREADER 2.5 | 16:04

## 1. Allgemeines



## ■ 2. Konfiguration

- diverse Einstellungen
  - Visum für Rechnungen
  - direkte Übernahme bis CHF ...
  - Kontrollreport

# Elektronische Rechnungsverarbeitung, InvoiceInspector

Konfiguration des Mandanten

<< Bearbeiten Speichern

Beginn Ende  
01.01.2007  
13.04.07 / 01.09.08 / RB

Nr	Zeitraum
1	01.01.2007 -
2	01.01.2006 - 31.12.2006
3	01.01.2005 - 31.12.2005
4	01.12.2001 - 31.12.2004
5	01.01.2000 - 30.11.2001

Allgemeines    Prämie/Leistung    Ausweisdruck    Übriger Druck    Druck diverses

Druck Diverses 2    Diverses    Subventionen    Jobs    Invoice Inspector

Controlling - zu visierende Rechnungen

Aktiv	Partnerart	Betrag
<input checked="" type="checkbox"/>	Ärzte	2'000.00 1
<input checked="" type="checkbox"/>	Zahnärzte	2'000.00 2
<input type="checkbox"/>	Chiropraktoren	0.00 3
<input checked="" type="checkbox"/>	Spitäler	5'000.00 1
<input type="checkbox"/>	Pflegeheime	0.00 1
<input checked="" type="checkbox"/>	Apotheken	1'000.00 2

Versicherte mit einem Vorbehalt  
 Versicherte mit einer Leistungssperre  
 Versicherte mit einem Verlustschein  
 Versicherte mit einem Geburtsgebrechen  
 Über Webaccess definierte Leistungserbringer (Blacklist)

Elektronische Leistungsverarbeitung

II-Filepfad: T:\

direkt übernehmen  
 zu den Offenen verschieben  
 XML-Files beim Anzeigen im Ordner LogFiles erstellen

Massenfregabe

Massenfregabe für Rechnungen  
unter dem Betrag von CHF 0.00

Kontrollreport

Bearbeiten des Kontrollreports über dem Betrag von CHF 0.00  
 Bemerkung zwingend  
 Nur Fehlermeldungen anzeigen (ohne Warnungen)

# Elektronische Rechnungsverarbeitung, InvoiceInspector

## ■ 3. User erfassen / LoadBalancing

The screenshot shows the 'Bearbeite User' window with the following data:

Nr.	Dauer
1	01.01.2000 -

**User** tab:

- User aktiviert
- Name: [ ]
- Vorname: [ ]
- User Name: BBT
- Passwort: [ ]
- E-Mail: [ ]
- Kürzel (Initialen): BT
- Gruppe: Hauptadministrator
- Team: -

**Einstellungen** tab:

- Beginn: 01.01.2000
- Ende: [ ]
- 11.04.01 /02.08.01 /AD

## ■ 3. Load Balancing

benutzerdefinierte Kriterien für Rechnungsempfang definieren

- funktional
- organisatorisch
- fachlich
- Stellvertretung

# Elektronische Rechnungsverarbeitung, InvoiceInspector

The screenshot displays the 'II-LoadBalancing-Einstellungen' window. At the top, there are navigation buttons: '<<', 'Bearbeiten', 'Speichern', 'Neu', and 'Löschen'. Below these, a date range '26.09.08 /26.09.08 /BT' is shown. A table titled 'Regeln' is empty. The main area is for a customer named 'BBT'. It includes a 'Stellvertreter' section with an 'Aktiv' checkbox and a dropdown menu. Below this are three tabs: 'Funktional' (selected), 'Organisatorisch', and 'Fachlich'. Under the 'Funktional' tab, there are fields for 'Rechnungstyp' (dropdown), 'Stapel-ID verwenden' (checkbox), and 'Herkunft' (dropdown).

## ■ 4. Rechnungsübersicht im Invoice Inspector

- offen
  - keine Fehler-/Warnmeldung
- gesperrt
  - Fehler-/Warnmeldung
- limitiert
  - Leistungsart mit Limitation





## ■ 6. Rückweisungen

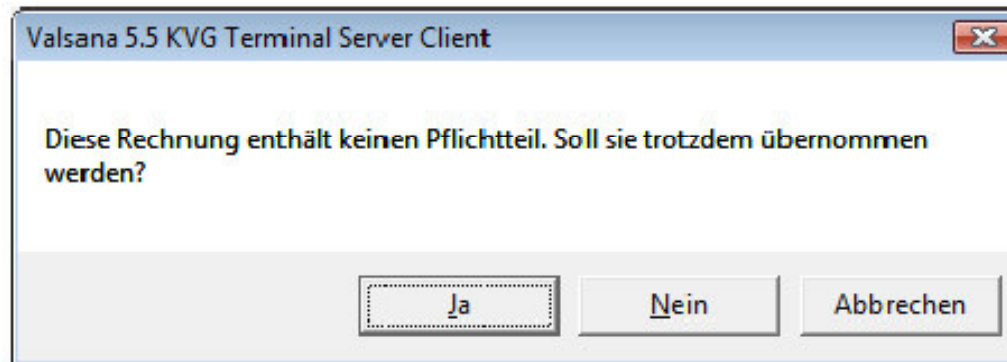
- normale Rückweisung
  
- Einforderung von Unterlagen
  
- Vorbescheid

# Elektronische Rechnungsverarbeitung, InvoiceInspector

The screenshot shows a software window titled "Rechnungsantwort". At the top, there is a menu bar with buttons: "<<", "Bearbeiten", "Speichern", "Neu", and "Löschen". Below the menu bar, there is a date field containing "26.09.08 /26.09.08 /BT". To the right of the date field, there are three radio buttons labeled "Antwortart": "Rückweisung", "Einforderung von Unterlagen", and "Vorbescheid". Below the date field, there is a table with two columns: "Nr." and "Antwortart". The table is currently empty. To the right of the table, there is a section labeled "Antwort" with a checkbox "erledigt" and several input fields: "Rechnungsnummer", "EAN Absender", "EAN Intermediär", "EAN Empfänger", "Kontaktperson Name", "Kontaktperson Vorname", "Kontaktperson Telefon", "Sendedatum", and "Beschreibung". At the bottom of the window, there is a section labeled "Archivierung" with buttons "Barcode drucken", "Barcode Infostore", and "Dok anzeigen".

- 7. Senden und Empfangen von Rechnungen
  - manuell
  - automatisch
  - Überwachung via Logfile

## ■ 8. Invoice Meldungen und Ursachen



## ■ 9. Vorteile/Nutzen

- automatische Rechnungsprüfung
- Einsparung Zeit und Geld
  - Papier, Post, weniger Arbeitsschritte
- Datenschutz
- Überblick Arbeitsstand
- direkte Zuordnung Rechnungen an MA



# Elektronische Rechnungsverarbeitung, InvoiceInspector

---





# Elektronische Rechnungsverarbeitung, InvoiceInspector

---

Danke für die Aufmerksamkeit