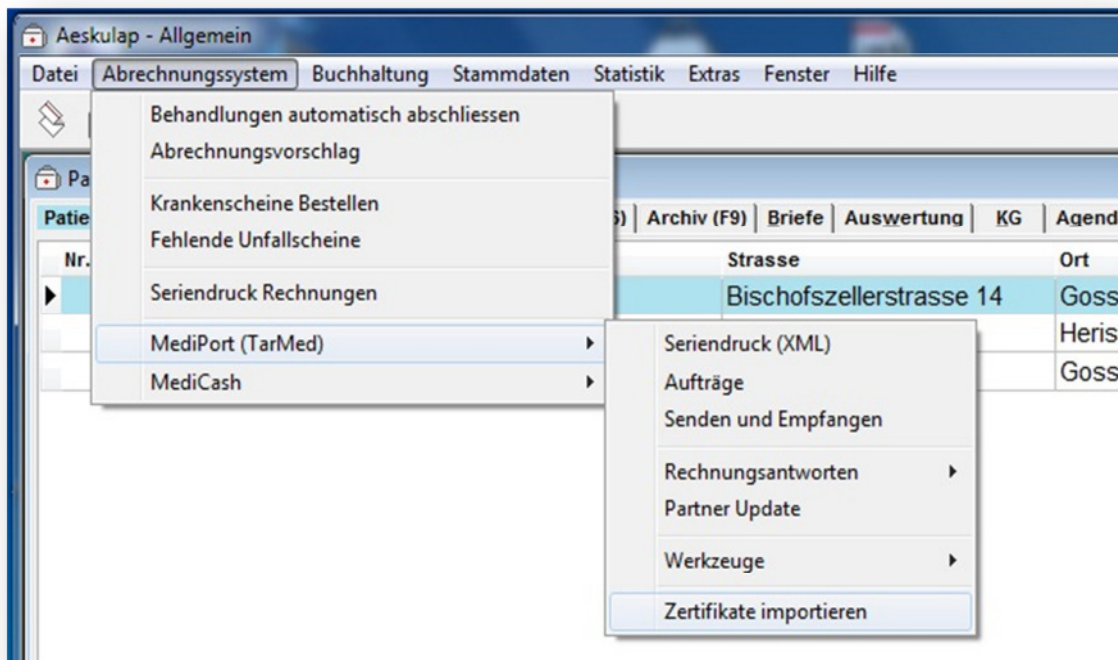


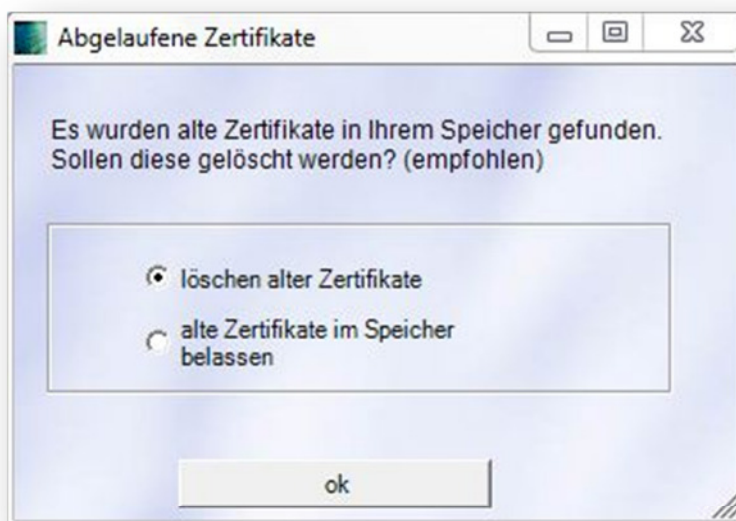
## Import der MediPort-Zertifikate in AESKULAP

Neue Zertifikate lassen sich wie folgt importieren:

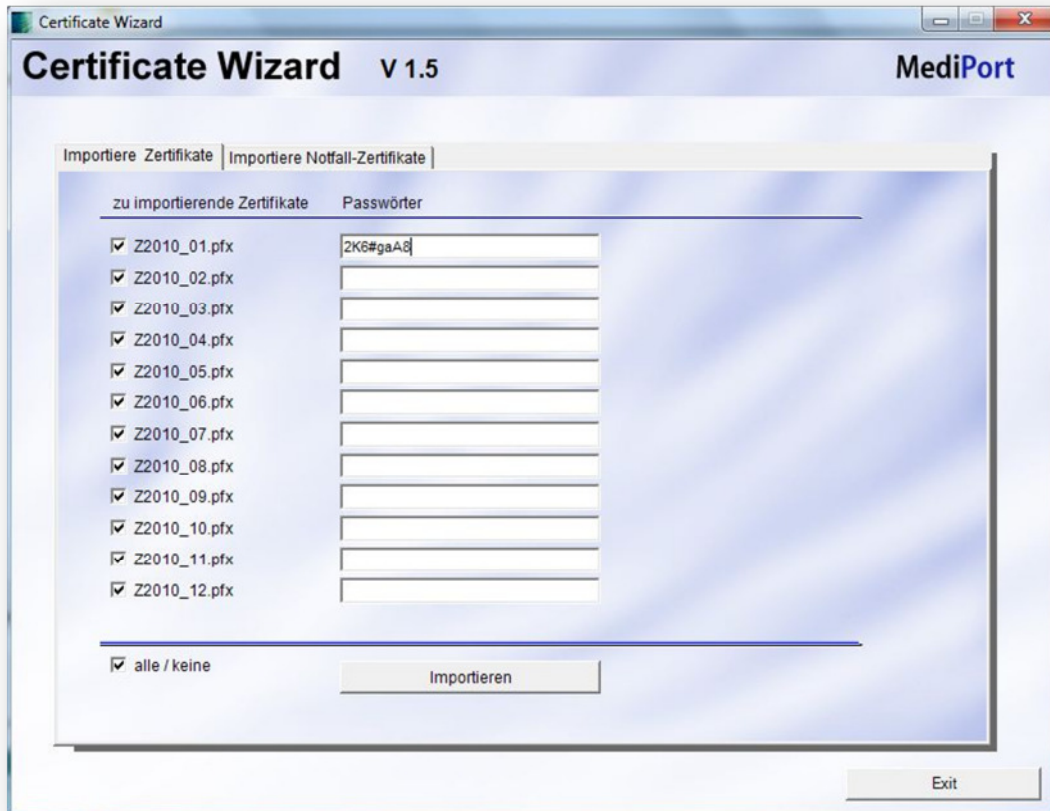
- Zertifikats-CD von MediData ins Laufwerk einlegen.
- Menü „**Abrechnungssystem** → **MediPort (TarMed)** → **Zertifikate importieren**“ auswählen.



- Allenfalls werden Sie aufgefordert die abgelaufenen Zertifikate zu löschen. Diese Abfrage können Sie mit „**löschen alter Zertifikate**“ bestätigen.



- In der nachfolgenden Maske können die Passwörter gemäss der Passwortliste (wird von MediData mit separater Post versendet) zum jeweiligen Zertifikat für das ganze Jahr eingetragen und importiert werden.



## **Achtung!**

- Die Zertifikate müssen an **allen Arbeitsstationen, welche zur Übermittlung verwendet werden**, eingelesen werden.
- Sofern bei mehreren Mandanten **kein Routing** zur Übermittlung eingerichtet wurde, müssen die **Zertifikate aller Mandanten** eingelesen werden.

Ansonsten muss die CD eingelesen werden, auf welcher die EAN des übermittelnden Mandanten aufgeführt ist. Dies gilt auch für die verwendete Passwort-Liste.

→ Bei Fragen oder Problemen wenden Sie sich an unseren Support:

**0900 000 388** (Fr. 2.90/min)